

Coronafrei_5 (7-12 Jahre)

Geschichte:

Die Geschichte habe ich dieses Mal als Video aufgenommen und ist als Download auf der Homepage verfügbar.

Ideen für Beschäftigung im Haus:

Brettspielstaffel

Sucht verschiedene kurze Spiele heraus.

Legt eine Punktetabelle an, auf der die Namen aller Spieler geschrieben werden.

Startet dann mit dem ersten Spiel. Macht aus, ob ihr eine bestimmte Zeit spielt und dann aufschreibt, wer die Punkte bekommt, oder ob ihr das Spiel fertig spielen könnt oder bis zu einem bestimmten Ereignis spielt. (Jenga: bis der Turm umfällt, Mensch-ärger-dich-nicht: bis der erste Spieler 2 Männchen im Haus hat, Dobble: 3 Runden, Schiffe versenken: wer die meisten Treffer hat, etc.) Achtet bei der Punkteverteilung darauf, dass in jedem Spiel die gleiche Punktzahl erspielt werden kann, damit kein Spiel höher bewertet wird als das andere.

Am Ende wird ausgewertet, wer die meisten Punkte hat und damit die Brettspielestaffel gewonnen hat.

Knete selber machen

400 g Mehl

200 g Salz

11 g Alaunsalz (nicht unbedingt notwendig)

→ Trocken mischen

0,5 l Wasser

3-4 EL Öl

Lebensmittelfarbe (nicht unbedingt notwendig)

→ Aufkochen lassen und in das Mehlgemisch geben. Erst mit Knethaken rühren und dann gut kneten bis ein Kloß entsteht.

Bastelidee:

Prickelbild

Material: Vorlage (siehe unten), Tonkarton, Prickelnadel (oder wenn nicht vorhanden: Stecknadel, Stopfnadel etc.)

Drucke die Vorlage aus und lege sie auf den Tonkarton. Am besten befestigst du die Vorlage mit Büroklammern am Tonkarton. Jetzt stich mit der Nadel das aufgezeichnete Tier nach. Wenn du die Punkte weiter auseinander machst, dann bleibt das Papier an einem Stück und man sieht die Konturen des Tieres. Wenn du die Punkte dicht nebeneinander setzt, kannst du das Papier innen herausdrücken.





Coronafrei_5 (7-12 Jahre)

Papiertütenblumen

Material: 7-9 Papiertüten (je nach Größe), Bastelunterlage, Klebestift, Schere,


Schritt 1:

Nimm den Klebestift und mache damit auf eine Papiertüte ein Klebe-,„T“. Der obere Strich sollte am Boden der Papiertüte entlangführen und der lange Strich an der Klebestelle der Papiertüte. Dann lege die nächste Papiertüte darauf und wiederhole das Ganze, bis alle Papiertüten aufeinanderliegen. Teste, ob die Tüten auseinandergefaltet einen vollen Kreis ergeben.



Schritt 2:

Mache jetzt auf, was du aus den Papiertüten ausschneiden möchtest. Damit eine schöne Blume entsteht, sollten die Ecken auf jeden Fall abgerundet werden. Ansonsten kannst du deiner Kreativität freien Lauf lassen. Schneide nun aus, was du vorgemalt hast. Falte die Blume auf, um zu sehen, ob dir die Blume so gefällt, oder ob du noch etwas ausschneiden möchtest.



Schritt 3:

Wenn die Blume so bleiben soll, mache wieder ein Klebe-,„T“ auf die äußere Papiertüte und drücke sie mit der anderen äußeren Papiertüte zusammen. Wenn du jetzt noch ein Loch in eine Tüte machst, kannst du sie an einem Faden aufhängen.





Zahlen verbinden!

Wer oder was verbirgt sich hinter diesem Bild?
Verbinde die Punkte in der richtigen Reihenfolge und finde es heraus.



Fehlerbilder für Kinder

Im unteren Bild haben sich
10 Fehler eingeschlichen.
Vergleiche das Bild mit
dem oberen Original
und kreise die Fehler ein.



Lösung auf Seite 2



www.Raetseldino.de

Coronafrei_5 (7-12 Jahre)

Ideen für draußen:

Spiele im Dunkeln

-Taschenlampen fangen

Material: Zwei Taschenlampen

Sucht euch eine Hauswand, am besten dort, wo ihr niemanden stört. Die zwei Spieler stellen sich nebeneinander und jeder nimmt eine Taschenlampe in die Hand. Entscheidet, wer der Fänger und der Gejagte ist. Auf Los geht's los und der Fänger versucht mit seinem Lichtkegel den Lichtschein des Gejagten an der Wand zu fangen. Wenn der Fänger erfolgreich war, wird getauscht.

-Verstecken

Sucht euch ein Gelände, auf dem ihr ein paar Möglichkeiten zum Verstecken, aber keine Gefahrenquellen habt. Dann klärt ihr die Regeln und wer sich versteckt und los geht's.

-Nachtwanderung

Überlegt euch eine Strecke, die ihr bei Tageslicht kennt und ungefähr 15 Minuten über unbeleuchtete Wege führt. Geht sie im Dunkeln und ohne Licht.

Was fällt euch auf? Was ist anders als sonst? Wie lange braucht ihr im Dunkeln für den Weg?

-Licht-Theater

Material: Taschenlampe

Sucht euch wieder eine Hauswand, am besten dort, wo ihr niemanden stört. Spielt mit euren Händen verschiedene Tiere, die im Schein der Taschenlampe über die Hauswand huschen.

Anregungen findet ihr hier: <http://annekuhn.de/manufaktur-schattentiere.htm>